


**DESCRIZIONE
E PARTICOLARI**

Semplice per la sua struttura, importante per la flessibilità progettuale.
Offre i più ampi requisiti di versatilità di impiego e di forme, configurando un struttura
piana al suo interno, mentre in esterno l'andamento viene soddisfatto in funzione delle
esigenze specifiche.


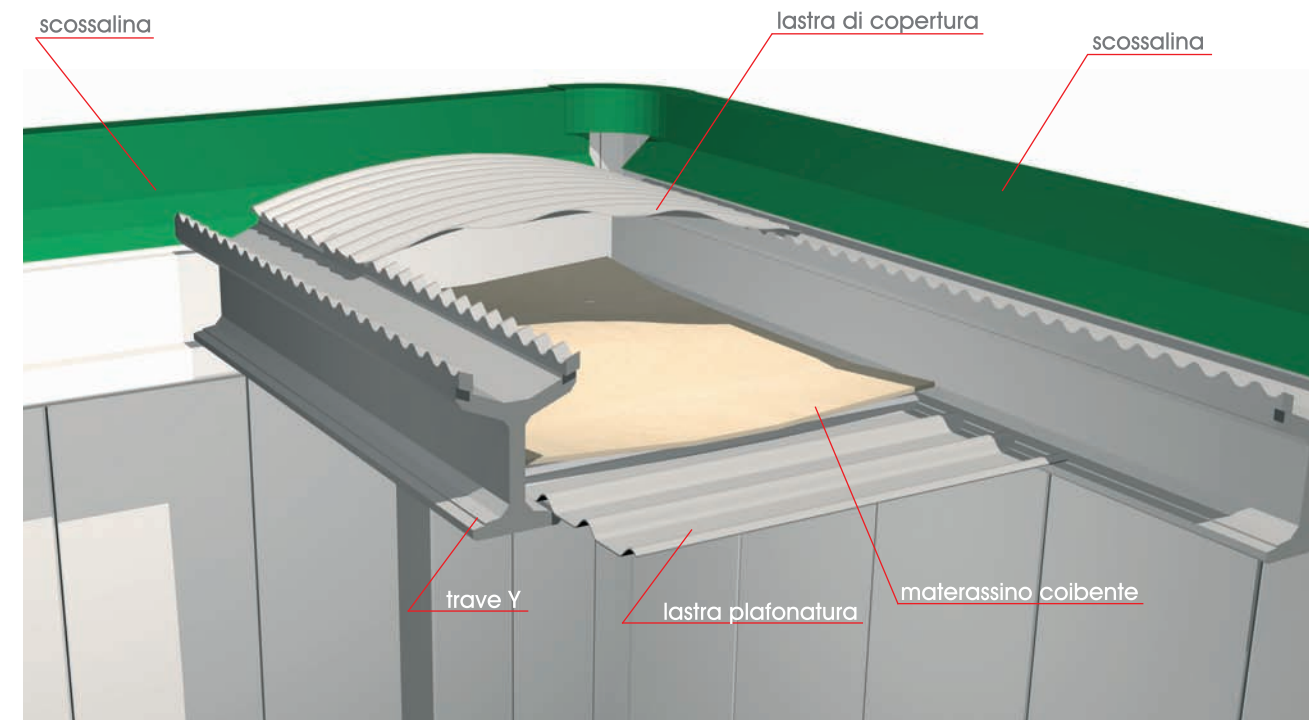
Visuale d'insieme



Particolare nodo pilastro
trave banchina

Vista canale di raccolta acque

ELEMENTI STRUTTURALI SISTEMA CP



FIM S.p.A.
52040 Loc. Mantagnano 38/A - Monte San Savino (Ar)
tel.0575.848455 - fax 0575.848356
www.fim-spa.it - info@fim-spa.it

Della Nestia/Della Nestia
Comunicazione Design



Sistema CP



Leggero ed Affidabile

